


DECLARACION DE VENTAS OCTUBRE 2015

OCTUBRE	Día	TOTAL PARKING LOGIC	
		Total Trans.	Total Parking
jueves	1	7.286	37.022.752
viernes	2	7.387	36.143.704
sabado	3	6.764	27.877.500
domingo	4	7.230	40.649.710
lunes	5	6.355	33.642.676
martes	6	5.985	27.438.450
miercoles	7	7.014	38.190.572
jueves	8	6.779	38.695.800
viernes	9	6.661	36.994.354
sabado	10	5.665	19.884.202
domingo	11	5.461	26.974.000
lunes	12	7.136	58.453.660
martes	13	6.320	39.625.611
miercoles	14	5.903	34.022.600
jueves	15	6.266	39.714.200
viernes	16	6.927	44.928.666
sabado	17	6.166	31.043.101
domingo	18	6.487	39.252.500
lunes	19	5.539	33.422.300
martes	20	5.410	27.838.200
miercoles	21	5.733	35.303.501
jueves	22	5.918	39.528.611
viernes	23	6.062	40.450.902
sabado	24	5.648	27.470.850
domingo	25	6.373	39.859.452
lunes	26	5.836	39.643.800
martes	27	5.249	28.984.600
miercoles	28	5.602	32.647.000
jueves	29	5.887	42.073.503
viernes	30	6.423	40.728.001
sabado	31	5.838	24.690.471
TOTAL		193.310	1.103.195.249

Total Ventas Netas con Boleta	\$	927.054.831
Total Ventas Netas con factura		\$ 16.451.482
Total Notas de Credito		\$ 2.771.104
Total Ventas Netas con Factura	\$	13.680.378
Total Ventas Netas	\$	940.735.209




Nombre y Firma de Representante

Felipe Elcueta Coroca

LIQUIDACION Y FACTURACION OCTUBRE 2015


DETALLE DE COBRO		oct-15	\$
Valor UF Cierre			
Total Ventas S/IVA			940.735.209
1,- Montos Fijos	UF a descontar	\$	(78.231.073)
(-)	Monto Admin.	2.020,70	(51.230.363)
(-)	Monto Operación	1.065,00	(27.000.711)
(+)	Reemb Inversion (Ahorro Personal)	-	-
Montos Variable (0,9%)			(8.450.550)
Total Ventas S/IVA			
(-)	Tickets Stock		0
(-)	Tickets emitidos mes		(1.785.192)
Valor afecto al 0,9%			(1.785.192)
DESCUENTOS DIRECTOS			(16.254.436)
(-)	Tickets emitidos mes	223149	(1.785.192)
(-)	Transbank	x oferta econom.	(14.469.244)
(-)	Sobresueldos	x acuerdo	0
(-)	VSD	x acuerdo	0
(-)	DESCUENTO VB COMERCIAL		0
(-)	Costo Tarjetas Abonados	UF 0,027 c/u	0
(-)	Tarjetas LEC 2S		0
(-)	Costo Habilitacion Control Acceso Carga Int		0
VALOR NETO			837.799.150
IVA			159.181.838
TOTAL			996.980.988


 Nombre y Firma de Representante
 Felipe Elgueta Coroca

DECLARACION DE VENTAS NOVIEMBRE 2015

NOVIEMBRE	Dia	TOTAL PARKING LOGIC	
		Total Trans.	Total Parking
domingo	1	6.461	37.981.271
lunes	2	5.935	34.235.601
martes	3	5.219	25.686.569
miércoles	4	5.820	32.660.700
jueves	5	5.904	36.572.662
viernes	6	6.577	41.284.901
sábado	7	5.916	27.323.303
domingo	8	6.946	44.889.111
lunes	9	5.687	34.501.702
martes	10	5.436	28.759.911
miércoles	11	5.759	33.421.600
jueves	12	5.954	42.458.601
viernes	13	6.273	39.062.002
sábado	14	5.875	28.075.500
domingo	15	7.087	46.866.234
lunes	16	6.088	41.126.500
martes	17	5.511	32.196.571
miércoles	18	6.042	36.529.702
jueves	19	6.174	43.905.820
viernes	20	6.812	46.310.802
sábado	21	6.075	30.190.400
domingo	22	6.882	46.830.001
lunes	23	6.040	36.514.001
martes	24	5.560	29.866.301
miércoles	25	5.490	33.432.602
jueves	26	6.163	41.602.002
viernes	27	6.324	41.086.580
sábado	28	6.162	28.718.001
domingo	29	7.280	48.556.001
lunes	30	6.409	40.262.600
TOTAL		206.991	949.064.886

Total Ventas Netas con Boleta	\$ 933.535.758
Total Ventas Netas con factura	\$ 18.717.653
Total Notas de Credito	\$ 16.221.704
Total Ventas Netas con Factura	\$ 2.495.949
Total Ventas Netas	\$ 936.031.707




Nombre y Firma de Representante

Felipe Elgueta Corloca

LIQUIDACION Y FACTURACION NOVIEMBRE 2015


DETALLE DE COBRO		nov-15	\$
	Valor UF Cierre		
	Total Ventas S/IVA		936.031.707
1,-	Montos Fijos	UF a descontar	\$
			(78.667.299)
(-)	Monto Admin.	2.020,70	(51.516.029)
(-)	Monto Operación	1.065,00	(27.151.270)
(+)	Reemb Inversion (Ahorro Personal)	-	-
	Montos Variable (0,9%)		(8.411.027)
	Total Ventas S/IVA		
(-)	Tickets Stock		0
(-)	Tickets emitidos mes		(1.473.120)
	Valor afecto al 0,9%	<u> </u>	<u>(1.473.120)</u>
	DESCUENTOS DIRECTOS		(15.962.116)
(-)	Tickets emitidos mes	x oferta econom.	(1.473.120)
(-)	Transbank	x oferta econom.	(14.488.996)
(-)	Sobresueldos	x acuerdo	0
(-)	VSD	x acuerdo	0
(-)	DESCUENTO VB COMERCIAL		(4.642.338)
(-)	Costo Tarjetas Abonados	UF 0,027 c/u	(44.926)
(-)	Tarjetas LEC 2S		0
(-)	Costo Habilitacion Control Acceso Carga Int		0
(-)	Fee operaciona Funcionarios Temporal		(3.529.412)
(-)	Diferencial Proyecto Bodegas Carga Internacional		(1.068.000)
(-)			
(-)			
	VALOR NETO		828.348.927
	IVA		157.386.296
	TOTAL		985.735.223


 Nombre y Firma de Representante
 Felipe Elgueta Corroca

DECLARACION DE VENTAS DICIEMBRE 2015


DICIEMBRE	Dia	TOTAL PARKING LOGIC	
		Total Trans.	Total Parking
MARTES	1	5.950	31.158.500
MIÉRCOLES	2	6.163	34.534.971
JUEVES	3	6.912	42.006.100
VIERNES	4	6.781	39.661.702
SÁBADO	5	6.156	24.776.202
DOMINGO	6	6.280	30.148.000
LUNES	7	6.093	29.579.870
MARTES	8	6.506	46.252.800
MIÉRCOLES	9	6.125	34.658.000
JUEVES	10	7.044	37.931.700
VIERNES	11	7.747	42.997.101
SÁBADO	12	7.317	29.370.500
DOMINGO	13	9.493	46.559.326
LUNES	14	7.466	34.790.903
MARTES	15	7.891	34.300.200
MIÉRCOLES	16	9.079	42.433.900
JUEVES	17	5.173	23.182.300
VIERNES	18	4.605	20.683.201
SÁBADO	19	6.470	22.565.901
DOMINGO	20	6.962	25.636.100
LUNES	21	7.653	30.490.000
MARTES	22	7.430	28.577.523
MIÉRCOLES	23	7.958	30.212.102
JUEVES	24	6.267	19.712.471
VIERNES	25	4.485	10.862.700
SÁBADO	26	4.996	15.538.901
DOMINGO	27	7.005	35.139.200
LUNES	28	6.996	30.198.070
MARTES	29	6.451	27.576.171
MIÉRCOLES	30	6.620	28.689.370
JUEVES	31	4.917	18.841.101
TOTAL		206.991	949.064.886

Total Ventas Netas con Boleta	\$	797.533.518
Total Ventas Netas con factura		\$ 17.190.336
Total Notas de Credito		\$ 5.955.464
Total Ventas Netas con Factura	\$	11.234.872
Total Ventas Netas	\$	808.768.390


 Nombre y Firma de Representante
 Felipe Elgueta Corpora

LIQUIDACION Y FACTURACION DICIEMBRE 2015


DETALLE DE COBRO				\$
	Valor UF Cierre			
	Total Ventas S/IVA			808.768.390
1.-	Montos Fijos	UF a descontar	\$	(78.999.536)
(-)	Monto Admin.	2.020,70	(51.733.598)	
(-)	Monto Operación	1.065,00	(27.265.938)	
(+)	Reemb Inversion (Ahorro Personal)	-	-	
	Montos Variable (0,9%)			(7.261.995)
	Total Ventas S/IVA			
(-)	Tickets Stock		0	
(-)	Tickets emitidos mes		(1.880.088)	
	Valor afecto al 0,9%		<u>(1.869.728)</u>	
	DESCUENTOS DIRECTOS			(14.756.084)
(-)	Tickets emitidos mes	x oferta econom.	(1.880.088)	
(-)	Transbank	x oferta econom.	(12.875.996)	
(-)				
(-)				
(-)	DESCUENTO VB COMERCIAL			(11.837.255)
(-)	Costo Tarjetas Abonados	UF 0,027 c/u	(23.528)	
(-)	Tarjetas LEC 2S		0	
(-)	Costo Habilitacion Control Acceso Carga Int		0	
(-)	Fee operaciona Funcionarios Temp (Nov y Dic 15)		(7.058.824)	
(-)	Diferencial Proyecto Bodegas Carga Internacional		(1.068.000)	
(-)	Configuracion de tarifas F/ 74 Skidata		(3.686.903)	
		VALOR NETO		695.913.520
		IVA		132.223.569
		TOTAL		828.137.089


 Nombre y Firma de Representante
 Felipe Elgueta Corroca

DECLARACION DE VENTAS ENERO 2016


ENERO		TOTAL PARKING LOGIC	
		Total Trans.	Total Parking
VIERNES	1	3.972	11.096.100
SÁBADO	2	5.009	18.384.001
DOMINGO	3	7.348	37.014.200
LUNES	4	6.726	33.419.710
MARTES	5	6.175	23.738.675
MIÉRCOLES	6	6.961	28.576.502
JUEVES	7	7.196	33.794.201
VIERNES	8	7.295	32.973.802
SÁBADO	9	7.165	22.647.601
DOMINGO	10	8.330	37.441.101
LUNES	11	6.473	30.185.200
MARTES	12	7.400	29.325.302
MIÉRCOLES	13	6.815	32.055.803
JUEVES	14	7.526	38.211.802
VIERNES	15	7.759	39.238.738
SÁBADO	16	7.307	26.730.117
DOMINGO	17	8.099	39.267.901
LUNES	18	7.266	32.642.902
MARTES	19	6.529	25.394.600
MIÉRCOLES	20	6.760	29.185.902
JUEVES	21	6.726	34.048.904
VIERNES	22	8.303	40.874.773
SÁBADO	23	7.202	25.060.702
DOMINGO	24	8.002	39.929.802
LUNES	25	7.350	34.910.904
MARTES	26	6.777	27.923.203
MIÉRCOLES	27	7.420	34.147.903
JUEVES	28	7.797	40.747.800
VIERNES	29	7.789	37.630.207
SÁBADO	30	7.595	27.681.766
DOMINGO	31	8.536	40.175.703
TOTAL		221.608	984.455.827

Total Ventas Netas con Boleta		\$	827.273.804
Total Ventas Netas con factura			\$ 35.019.074
Total Notas de Credito			\$ 6.317.559
Total Ventas Netas con Factura		\$	28.701.515
Total Ventas Netas		\$	855.975.319


 Nombre y Firma de Representante
 Felipe Elgueta Coroco

LIQUIDACION Y FACTURACION ENERO 2016

DETALLE DE COBRO		ene-16	\$
Valor UF Cierre			
Total Ventas S/IVA			855.975.319
1,- Montos Fijos		UF a descontar \$	(79.083.683)
(-)	Monto Admin.	2.020,70	(51.788.702)
(-)	Monto Operación	1.065,00	(27.294.981)
(+)	Reemb Inversion (Ahorro Personal)	-	-
Montos Variable (0,9%)			(7.687.822)
Total Ventas S/IVA			
(-)	Tickets Stock		0
(-)	Tickets emitidos mes	(1.772.864)	
Valor afecto al 0,9%		<u>(1.772.864)</u>	
DESCUENTOS DIRECTOS			(12.725.315)
(-)	Tickets emitidos mes	x oferta econom	(1.772.864)
(-)	Transbank	x oferta econom	(10.952.451)
(-)			
(-)			
(-)	DESCUENTO VB COMERCIAL		(20.023.568)
(-)	Costo Tarjetas Abonados	UF 0,027 c/u	(19.376)
(-)	Tarjetas LEC 2S		0
(-)	Costo Habilitacion Control Acceso Carga Int		0
(-)	Fee operaciona Funcionarios Temp (Nov y Dic 15)		(3.529.412)
(-)	Diferencial Proyecto Bodegas Carga Internacional		(1.068.000)
(-)	Configuracion de tarifas F/ 74 Skidata		(4.406.774)
(-)	Proyecto Funcionario Anticipo Equimac N° 1		(11.000.006)
		VALOR NETO	736.454.931
		IVA	139.926.437
		TOTAL	876.381.368



 Nombre y Firma de Representante
 Felipe Elgueta Corroca

DECLARACION DE VENTAS FEBRERO 2016

FEBRERO		TOTAL PARKING LOGIC	
		Total Trans. Pkg	Total Parking
LUNES	1	7.924	35.145.408
MARTES	2	7.144	27.409.507
MIÉRCOLES	3	7.035	29.069.111
JUEVES	4	7.160	33.198.303
VIERNES	5	7.553	33.105.301
SÁBADO	6	6.940	24.438.130
DOMINGO	7	7.536	36.515.502
LUNES	8	7.134	31.068.203
MARTES	9	6.429	26.932.500
MIÉRCOLES	10	6.755	27.240.700
JUEVES	11	6.986	32.677.651
VIERNES	12	7.080	33.106.601
SÁBADO	13	6.583	23.959.801
DOMINGO	14	7.431	39.786.200
LUNES	15	7.082	34.508.004
MARTES	16	6.761	27.775.001
MIÉRCOLES	17	6.662	28.173.402
JUEVES	18	7.366	36.113.402
VIERNES	19	6.298	32.256.302
SÁBADO	20	7.286	25.358.800
DOMINGO	21	7.697	39.892.000
LUNES	22	7.308	35.817.900
MARTES	23	6.563	28.954.664
MIÉRCOLES	24	7.155	29.747.301
JUEVES	25	7.393	39.117.762
VIERNES	26	7.511	38.489.000
SÁBADO	27	7.536	28.514.103
DOMINGO	28	7.912	35.873.003
LUNES	29	7.782	37.894.004

TOTAL		208.002	932.137.566
--------------	--	----------------	--------------------

Total Ventas Netas con Boleta	\$	783.308.879
Total Ventas Netas con factura	\$	25.371.895
Total Notas de Credito	\$	6.317.559
Total Ventas Netas con Factura	\$	19.054.336
Total Ventas Netas	\$	802.363.215




Nombre y Firma de Representante

Felipe Elgueta Caroca

LIQUIDACION Y FACTURACION FEBRERO 2016

DETALLE DE COBRO		feb-16	\$
Valor UF Cierre		25.717,40	
Total Ventas S/IVA			802.363.215
1.- Montos Fijos	UF a descontar	\$	(79.083.683)
(-) Monto Admin.	2.020,70	(51.788.702)	
(-) Monto Operación	1.065,00	(27.294.981)	
(+) Reemb Inversion (Ahorro Personal)	-	-	
Montos Variable (0,9%)			(7.205.204)
Total Ventas S/IVA			
(-) Tickets Stock		0	
(-) Tickets emitidos mes		(1.784.984)	
Valor afecto al 0,9%			<u>(1.784.984)</u>
DESCUENTOS DIRECTOS			(13.079.236)
(-) Tickets emitidos mes	x oferta econom.	(1.784.984)	
(-) Transbank	x oferta econom.	(11.294.252)	
(-)			
(-)			
DESCUENTO VB COMERCIAL			(3.555.104)
(-) Costo Tarjetas Abonados	UF 0,027 c/u	(25.692)	
(-) Tarjetas LEC 2S		0	
(-) Costo Habilitacion Control Acceso Carga Int		0	
(-) Fee operaciona Funcionarios Temp (Nov y Dic 15)		(3.529.412)	
VALOR NETO			699.439.988
IVA			132.893.598
TOTAL			832.333.586



 Nombre y Firma de Representante
 Felipe Alvarez Corzo

DECLARACION DE VENTAS MARZO 2016

MARZO		TOTAL PARKING LOGIC	
		Total Trans. Pkg	Total Parking
MARTES	1	7.211	28.541.501
MIÉRCOLES	2	6.847	31.058.021
JUEVES	3	6.818	34.618.152
VIERNES	4	6.782	33.194.853
SÁBADO	5	6.142	20.095.303
DOMINGO	6	7.352	36.941.922
LUNES	7	6.380	28.221.002
MARTES	8	6.292	24.700.421
MIÉRCOLES	9	6.177	29.768.951
JUEVES	10	6.049	37.148.751
VIERNES	11	6.262	35.454.605
SÁBADO	12	5.856	28.628.351
DOMINGO	13	5.771	36.083.202
LUNES	14	5.820	29.784.000
MARTES	15	4.594	21.506.201
MIÉRCOLES	16	6.898	35.752.471
JUEVES	17	6.112	41.850.751
VIERNES	18	6.151	37.808.952
SÁBADO	19	5.968	26.585.901
DOMINGO	20	6.572	40.455.251
LUNES	21	5.754	31.328.303
MARTES	22	5.232	27.882.305
MIÉRCOLES	23	5.768	34.896.752
JUEVES	24	5.905	30.879.871
VIERNES	25	4.910	16.139.902
SÁBADO	26	4.543	16.754.651
DOMINGO	27	6.575	55.531.878
LUNES	28	5.820	44.437.500
MARTES	29	5.215	27.927.101
MIÉRCOLES	30	5.883	32.344.001
JUEVES	31	5.886	39.314.201


TOTAL		187.545	995.635.027
--------------	--	----------------	--------------------

Total Ventas Netas con Boleta	\$	836.668.090
Total Ventas Netas con factura	\$	49.420.136
Total Notas de Credito	\$	6.887.539
Total Ventas Netas con Factura	\$	42.532.597
Total Ventas Netas	\$	879.200.687


 Nombre y Firma de Representante
 Felipe el Gueto Corroca

LIQUIDACION Y FACTURACION MARZO 2016

DETALLE DE COBRO		mar-16	\$
	Valor UF Cierre	25.812,05	
	Total Ventas S/IVA		879.200.687
1.- Montos Fijos	UF a descontar	\$	(79.369.820)
(-)	Monto Admin.	2.020,70	(51.976.082)
(-)	Monto Operación	1.065,00	(27.393.738)
(+)	Reemb Inversion (Ahorro Personal)	-	-
	Montos Variable (0,9%)		(7.897.629)
	Total Ventas S/IVA		
(-)	Tickets Stock		0
(-)	Tickets emitidos mes		(1.686.344)
	Valor afecto al 0,9%		(1.686.344)
	DESCUENTOS DIRECTOS		(15.943.963)
(-)	Tickets emitidos mes	x oferta econom.	(1.686.344)
(-)	Transbank	x oferta econom.	(14.257.619)
(-)			
(-)	DESCUENTO VB COMERCIAL		(3.551.017)
(-)	Costo Tarjetas Abonados	UF 0,027 c/u	(21.605)
(-)	Tarjetas LEC 2S		0
(-)	Costo Habilitación Control Acceso Carga Int		0
(-)	Fee operaciona Funcionarios Temp		(3.529.412)
	VALOR NETO		772.438.258
	IVA		146.763.269
	TOTAL		919.201.527



Nombre y Firma de Representante


Felipe Elgueta Coroco

DECLARACION DE VENTAS ABRIL 2016

ABRIL		TOTAL PARKING LOGIC	
		Total Trans. Pkg	Total Parking
VIERNES	1	5.959	38.349.100
SÁBADO	2	5.536	20.987.300
DOMINGO	3	6.489	39.591.402
LUNES	4	5.201	29.753.703
MARTES	5	4.784	23.088.010
MIÉRCOLES	6	5.403	31.264.456
JUEVES	7	5.153	33.603.400
VIERNES	8	5.339	35.094.751
SÁBADO	9	5.077	23.028.660
DOMINGO	10	5.975	40.392.610
LUNES	11	4.912	29.208.100
MARTES	12	4.499	22.970.912
MIÉRCOLES	13	5.298	31.099.100
JUEVES	14	5.191	34.540.950
VIERNES	15	5.962	39.283.160
SÁBADO	16	5.569	23.452.611
DOMINGO	17	5.499	37.113.903
LUNES	18	5.697	36.565.053
MARTES	19	4.728	26.029.851
MIÉRCOLES	20	5.215	32.492.653
JUEVES	21	5.313	39.767.415
VIERNES	22	5.483	40.323.812
SÁBADO	23	5.369	25.491.002
DOMINGO	24	6.502	44.760.304
LUNES	25	5.241	32.358.501
MARTES	26	4.920	26.606.000
MIÉRCOLES	27	5.081	30.020.402
JUEVES	28	5.400	35.980.252
VIERNES	29	5.821	40.107.511
SÁBADO	30	5.418	25.185.660


TOTAL		162.034	968.510.544
--------------	--	----------------	--------------------

Total Ventas Netas con Boleta	\$	813.874.407
Total Ventas Netas con factura	\$	34.686.219
Total Notas de Credito		15.551.494
Total Ventas Netas con Factura	\$	19.134.725
Total Ventas Netas	\$	833.009.132


 Nombre y Firma de Representante
 Felipe Elgyeta Coroca

LIQUIDACION Y FACTURACION ABRIL 2016

DETALLE DE COBRO		abr-16	\$
	Valor UF	25.814,55	
	Total Ventas S/IVA		833.009.132
1.- Montos Fijos	UF a descontar	\$	(79.655.957)
(-)	Monto Admin.	2.020,70	(52.163.461)
(-)	Monto Operación	1.065,00	(27.492.496)
(+)	Reemb Inversion (Ahorro Personal)	-	-
	Montos Variable (0,9%)		(7.484.357)
	Total Ventas S/IVA		
(-)	Tickets Stock		0
(-)	Tickets emitidos mes		(1.413.864)
	Valor afecto al 0,9%		<u>(1.413.864)</u>
	DESCUENTOS DIRECTOS		(15.611.640)
(-)	Tickets emitidos mes	x oferta econom.	(1.413.864)
(-)	Transbank	x oferta econom.	(14.197.776)
(-)			
(-)			
(-)	DESCUENTO VB COMERCIAL		(3.553.894)
(-)	Costo Tarjetas Abonados	UF 0,027 c/u	(24.482)
(-)	Tarjetas LEC 2S		0
(-)	Costo Habilitacion Control Acceso Carga Int		0
(-)	Fee operaciona Funcionarios Temp		(3.529.412)
	VALOR NETO		726.703.283
	IVA		138.073.624
	TOTAL		864.776.907


 Nombre y Firma de Representante
 Felipe Claveta Corroza


DECLARACION DE VENTAS MAYO 2016

MAYO		TOTAL PARKING LOGIC	
		Total Trans. Pkg	Total Parking
DOMINGO	1	6.886	44.897.052
LUNES	2	5.412	33.577.301
MARTES	3	4.968	25.816.253
MIÉRCOLES	4	5.296	29.933.850
JUEVES	5	5.320	37.746.501
VIERNES	6	5.649	36.173.001
SÁBADO	7	5.249	23.464.701
DOMINGO	8	6.538	43.508.167
LUNES	9	4.990	30.874.752
MARTES	10	4.826	24.799.402
MIÉRCOLES	11	5.021	29.923.653
JUEVES	12	5.489	36.514.301
VIERNES	13	5.657	35.871.800
SÁBADO	14	5.496	23.938.550
DOMINGO	15	7.118	47.958.412
LUNES	16	5.497	33.631.503
MARTES	17	5.109	27.537.750
MIÉRCOLES	18	5.188	31.777.510
JUEVES	19	5.453	38.990.151
VIERNES	20	5.770	37.673.903
SÁBADO	21	5.287	26.179.501
DOMINGO	22	6.370	47.436.361
LUNES	23	5.341	35.050.401
MARTES	24	4.828	26.626.844
MIÉRCOLES	25	5.200	33.099.462
JUEVES	26	5.593	41.111.111
VIERNES	27	5.920	40.422.551
SÁBADO	28	6.221	30.941.513
DOMINGO	29	6.574	49.821.601
LUNES	30	5.288	36.562.250
MARTES	31	5.219	29.727.151

TOTAL		172.773	1.071.587.259
--------------	--	----------------	----------------------

Total Ventas Netas con Boleta	\$	900.493.495
Total Ventas Netas con factura		\$ 34.578.077
Total Notas de Credito		\$ 15.522.104
Total Ventas Netas con Factura	\$	19.055.973
Total Ventas Netas	\$	919.549.468


34578077
-15522104



Nombre y Firma de Representante
Felipe Elgueta Corroca

LIQUIDACION Y FACTURACION MAYO 2016

DETALLE DE COBRO		may-16	\$
Valor UF		25.910,25	
Total Ventas S/IVA			919.549.468
1.- Montos Fijos	UF a descontar	\$	(79.951.258)
(-) Monto Admin.	2.020,70	(52.356.842)	
(-) Monto Operación	1.065,00	(27.594.416)	
(+) Reemb Inversion (Ahorro Personal)	-	-	
Montos Variable (0,9%)			(8.262.168)
Total Ventas S/IVA			
(-) Tickets Stock		0	
(-) Tickets emitidos mes		(1.530.824)	
Valor afecto al 0,9%		<u>(1.530.824)</u>	
DESCUENTOS DIRECTOS			(17.234.743)
(-) Tickets emitidos mes	x oferta econom.	(1.530.624)	
(-) Transbank	x oferta econom.	(15.703.919)	
(-)			
(-)			
DESCUENTO VB COMERCIAL			(4.502.343)
(-) Costo Tarjetas Abonados	UF 0,027 c/u	(11.931)	
(-) Tarjetas LEC 2S		0	
(-) Costo Habilitacion Control Acceso Carga Int		0	
(-) Fee operaciona Funcionarios Temp		(3.529.412)	
(-) Skidata (Cableado y config. Red)		(961.000)	
	VALOR NETO		809.598.956
	IVA		153.823.802
	TOTAL		963.422.757



Nombre y Firma de Representante


Felipe Ortega Coroca

DECLARACION DE VENTAS JUNIO 2016

JUNIO		TOTAL PARKING LOGIC	
		Total Trans. Pkg	Total Parking
MIÉRCOLES	1	5.379	30.333.700
JUEVES	2	5.606	37.089.102
VIERNES	3	5.539	35.667.965
SÁBADO	4	5.201	23.723.960
DOMINGO	5	6.738	44.753.501
LUNES	6	5.008	28.859.052
MARTES	7	4.699	24.796.050
MIÉRCOLES	8	4.926	28.705.653
JUEVES	9	5.239	38.718.853
VIERNES	10	5.343	34.482.262
SÁBADO	11	5.158	23.749.851
DOMINGO	12	6.260	43.689.002
LUNES	13	4.757	28.260.871
MARTES	14	4.493	23.578.002
MIÉRCOLES	15	5.408	33.546.310
JUEVES	16	5.477	39.061.710
VIERNES	17	5.756	39.876.022
SÁBADO	18	5.074	23.397.650
DOMINGO	19	6.307	44.997.202
LUNES	20	4.868	30.705.951
MARTES	21	4.959	24.986.311
MIÉRCOLES	22	4.796	28.570.810
JUEVES	23	5.314	33.280.510
VIERNES	24	5.563	34.763.452
SÁBADO	25	5.257	23.110.455
DOMINGO	26	4.883	29.607.601
LUNES	27	5.739	52.488.706
MARTES	28	5.106	35.704.613
MIÉRCOLES	29	5.841	32.144.900
JUEVES	30	5.842	35.624.401


TOTAL		160.536	988.274.428
-------	--	---------	-------------

Total Ventas Netas con Boleta	\$	830.482.713
Total Ventas Netas con factura		\$ 36.705.265
Total Notas de Credito		\$ 13.491.997
Total Ventas Netas con Factura	\$	23.213.268
Total Ventas Netas	\$	853.695.981
Total Ventas Brutas	\$	1.015.898.217


 Nombre y Firma de Representante
 Felipe Elgueta Coroca

LIQUIDACION Y FACTURACION JUNIO 2016

DETALLE DE COBRO		jun-16	\$
	Valor UF	25.995,56	
	Total Ventas S/IVA		853.695.981
1,-	Montos Fijos	UF a descontar	\$
			(80.214.499)
(-)	Monto Admin.	2.020,70	(52.529.228)
(-)	Monto Operación	1.065,00	(27.685.271)
(+)	Reemb Inversion (Ahorro Personal)	-	-
	Montos Variable (0,9%)		(7.670.419)
	Total Ventas S/IVA		
(-)	Tickets Stock		0
(-)	Tickets emitidos mes		(1.427.152)
	Valor afecto al 0,9%		(1.427.152)
	DESCUENTOS DIRECTOS		(17.480.162)
(-)	Tickets emitidos mes	x oferta econom.	(1.427.152)
(-)	Transbank	x oferta econom.	(16.053.010)
(-)			
(-)	DESCUENTO VB COMERCIAL		(4.543.409)
(-)	Costo Tarjetas Abonados	UF 0,027 c/u	(16.178)
(-)	Tarjetas LEC 2S		0
(-)	Costo Habilitacion Control Acceso Carga Int		0
(-)	Fee operaciona Funcionarios Temp		(3.529.412)
(-)	Arriendo 2 Van (MM)		(997.819)
	VALOR NETO		743.787.490
	IVA		141.319.623
	TOTAL		885.107.113




Nombre y Firma de Representante

Felipe Elgueta Coloco

DECLARACION DE VENTAS JULIO 2016

JULIO		TOTAL PARKING LOGIC	
		Total Trans. Pkg	Total Parking
VIERNES	1	5.809	34.624.603
SÁBADO	2	5.497	21.548.164
DOMINGO	3	6.324	33.682.402
LUNES	4	5.360	26.039.801
MARTES	5	5.353	24.497.554
MIÉRCOLES	6	6.034	31.464.005
JUEVES	7	6.004	35.856.862
VIERNES	8	7.240	34.727.062
SÁBADO	9	7.169	23.524.452
DOMINGO	10	7.273	30.498.653
LUNES	11	6.659	26.810.364
MARTES	12	6.009	23.756.504
MIÉRCOLES	13	6.566	30.987.600
JUEVES	14	6.560	33.987.853
VIERNES	15	6.673	35.416.103
SÁBADO	16	6.477	24.606.603
DOMINGO	17	7.169	35.628.450
LUNES	18	6.601	31.596.452
MARTES	19	6.071	26.879.813
MIÉRCOLES	20	6.461	32.148.259
JUEVES	21	6.950	38.861.765
VIERNES	22	6.895	37.150.353
SÁBADO	23	6.999	28.435.008
DOMINGO	24	7.471	38.808.154
LUNES	25	6.310	30.237.553
MARTES	26	5.621	26.798.850
MIÉRCOLES	27	5.830	28.881.954
JUEVES	28	6.499	35.969.803
VIERNES	29	5.772	34.619.809
SÁBADO	30	6.344	24.172.804
DOMINGO	31	7.517	35.075.463
TOTAL		199.517	957.293.075

Total Ventas Netas con Boleta	\$	804.447.962
Total Ventas Netas con factura		\$ 46.425.244
Total Notas de Credito		\$ 8.769.596
Total Ventas Netas con Factura	\$	37.655.648
Total Ventas Netas	\$	842.103.610


 Nombre y Firma de Representante
 Felipe Gueiza Corroca

LIQUIDACION Y FACTURACION JULIO 2016


DETALLE DE COBRO		jul-16	\$
Valor UF		26.053,81	
Total Ventas S/IVA	BOLETAS		842.103.610
Total Ventas S/IVA			
1,- Montos Fijos	UF a descontar	\$	
(-) Monto Admin.		2.020,70	(52.646.934)
(-) Monto Operación		1.065,00	(27.747.308)
(+) Reemb Inversion (Ahorro Personal)		-	-
Montos Variable (0,9%)			(7.563.572)
Total Ventas S/IVA			
(-) Tickets Stock		0	
(-) Tickets emitidos mes			(1.706.768)
Valor afecto al 0,9%			<u>(1.706.768)</u>
DESCUENTOS DIRECTOS			(15.276.256)
(-) Tickets emitidos mes	x oferta econom.		(1.706.768)
(-) Transbank	x oferta econom.		(13.569.488)
(-)			
(-)			
DESCUENTO VB COMERCIAL			(6.081.282)
(-) Costo Tarjetas Abonados	UF 0,027 c/u		(21.175)
(-) Tarjetas LEC 2S			0
(-) Costo Habilitacion Control Acceso Carga Int			0
(-) Fee operaciona Funcionarios Temp			(3.529.412)
(-) Fee operaciona Funcionarios Temp			0
(-) Fee operaciona Funcionarios Temp			0
(-) Fee operaciona Funcionarios Temp			0
(-) Fee operaciona Funcionarios Temp			(1.532.876)
(-) Fee operaciona Funcionarios Temp			(997.819)
(-) Fee operaciona Funcionarios Temp			0
(-) Fee operaciona Funcionarios Temp			0
VALOR NETO			732.788.259
IVA			139.229.769
TOTAL			872.018.028


 Nombre y Firma de Representante
 Felipe Eyzaguirre

DECLARACION DE VENTAS AGOSTO 2016


AGOSTO		TOTAL PARKING LOGIC	
		Total Trans. Pkg	Total Parking
LUNES	1	6.555	31.233.601
MARTES	2	5.603	24.736.020
MIÉRCOLES	3	5.796	30.560.102
JUEVES	4	5.874	36.617.881
VIERNES	5	6.108	37.816.023
SÁBADO	6	5.991	23.572.663
DOMINGO	7	6.760	38.731.318
LUNES	8	5.632	28.019.103
MARTES	9	5.627	25.424.134
MIÉRCOLES	10	5.888	31.340.655
JUEVES	11	6.187	38.928.855
VIERNES	12	6.193	38.349.511
SÁBADO	13	5.769	22.405.524
DOMINGO	14	5.248	24.814.350
LUNES	15	6.914	52.803.203
MARTES	16	5.938	37.399.051
MIÉRCOLES	17	5.854	29.981.452
JUEVES	18	5.940	35.245.871
VIERNES	19	6.006	40.569.083
SÁBADO	20	5.832	27.796.004
DOMINGO	21	6.609	41.038.357
LUNES	22	5.459	32.153.603
MARTES	23	4.950	24.766.400
MIÉRCOLES	24	5.523	33.466.962
JUEVES	25	5.515	38.277.050
VIERNES	26	6.023	42.132.001
SÁBADO	27	5.451	25.513.404
DOMINGO	28	6.632	44.544.503
LUNES	29	5.710	34.372.253
MARTES	30	5.166	26.837.311
MIÉRCOLES	31	5.720	33.118.152
TOTAL		182.473	1.032.564.400

Total Ventas Netas con Boleta	\$	867.701.176
Total Ventas Netas con factura		\$ 37.684.907
Total Notas de Credito		\$ 11.024.634
Total Ventas Netas con Factura	\$	26.660.273
Total Ventas Netas	\$	894.361.449


 Nombre y Firma de Representante
 Felipe Boleta Coroca

LIQUIDACION Y FACTURACION AGOSTO 2016

DETALLE DE COBRO		ago-16	\$
Valor UF		26.145,01	
Total Ventas S/IVA			894.361.449
1.- Montos Fijos	UF a descontar	\$	(80.675.657)
(-) Monto Admin.	2.020,70	(52.831.222)	
(-) Monto Operación	1.065,00	(27.844.436)	
(+) Reemb Inversion (Ahorro Personal)	-	-	
Montos Variable (0,9%)			(8.034.649)
Total Ventas S/IVA			
(-) Tickets Stock		0	
(-) Tickets emitidos mes		(1.622.664)	
Valor afecto al 0,9%		<u>(1.622.664)</u>	
DESCUENTOS DIRECTOS			(18.156.201)
(-) Tickets emitidos mes	x oferta econom.	(1.622.664)	
(-) Transbank	x oferta econom.	(16.533.537)	
(-)			
(-)			
(-) DESCUENTO VB COMERCIAL		0	(6.086.998)
(-) Costo Tarjetas Abonados	UF 0,027 c/u	(26.891)	
(-) Tarjetas LEC 2S		0	
(-) Costo Habilitacion Control Acceso Carga Int		0	
(-) Fee operaciona Funcionarios Temp (Ene 16)		(3.529.412)	
(-) Diferencial Proyecto Bodegas Carga Internacional		0	
(-) Marketing y Publicidad		0	
(-) \$	-	0	
(-) Soc. de Inv. Colina (Cámaras)		(1.532.876)	
(-) Arrdo de 2 Van		(997.819)	
(-) \$	-	0	
(-) \$	-	0	
	VALOR NETO		781.407.945
	IVA		148.467.509
	TOTAL		929.875.454



Nombre y Firma de Representante

Felipe Eloueta Carroca




DECLARACION DE VENTAS SEPTIEMBRE 2016

SEPTIEMBRE		TOTAL PARKING LOGIC	
		Total Trans. Pkg	Total Parking
JUEVES	1	6.366	38.375.351
VIERNES	2	6.007	36.888.301
SABADO	3	5.462	23.103.752
DOMINGO	4	6.584	38.694.572
LUNES	5	5.485	31.266.760
MARTES	6	5.159	25.299.210
MIÉRCOLES	7	5.322	30.348.052
JUEVES	8	6.025	35.833.902
VIERNES	9	5.862	35.326.351
SÁBADO	10	5.888	24.196.251
DOMINGO	11	6.615	34.886.502
LUNES	12	5.518	23.800.063
MARTES	13	5.537	22.761.160
MIÉRCOLES	14	5.900	26.021.862
JUEVES	15	6.646	27.106.922
VIERNES	16	6.221	24.619.711
SÁBADO	17	5.621	18.904.251
DOMINGO	18	4.041	15.897.722
LUNES	19	5.909	40.096.455
MARTES	20	5.657	34.291.702
MIÉRCOLES	21	5.516	26.002.607
JUEVES	22	5.931	33.211.082
VIERNES	23	6.419	37.481.555
SÁBADO	24	5.893	27.443.916
DOMINGO	25	7.408	38.246.158
LUNES	26	5.779	32.887.674
MARTES	27	5.635	31.257.170
MIÉRCOLES	28	5.570	38.084.454
JUEVES	29	6.179	40.691.923
VIERNES	30	6.483	44.497.124

TOTAL		176.638	937.522.515
--------------	--	----------------	--------------------


Total Ventas Netas con Boleta	\$	787.834.046
Total Ventas Netas con factura		\$ 39.207.634
Total Notas de Credito		\$ 10.483.424
Total Ventas Netas con Factura	\$	28.724.210
Total Ventas Netas	\$	816.558.256


 Nombre y Firma de Representante
 Felipe el Boleta Caroca

DECLARACION DE VENTAS OCTUBRE 2016 (01 AL 15)


OCTUBRE		TOTAL PARKING LOGIC	
		Total Trans. Pkg	Total Parking
SABADO	1	6.134	27.786.616
DOMINGO	2	7.099	42.224.104
LUNES	3	6.058	35.499.208
MARTES	4	5.607	25.583.334
MIÉRCOLES	5	5.757	30.426.594
JUEVES	6	6.177	38.611.163
VIERNES	7	6.361	38.084.353
SÁBADO	8	5.554	25.515.004
DOMINGO	9	5.727	31.011.253
LUNES	10	6.807	53.383.655
MARTES	11	5.146	32.562.201
MIÉRCOLES	12	5.488	27.984.011
JUEVES	13	6.050	36.017.503
VIERNES	14	6.231	38.243.520
SÁBADO	15	4.804	19.755.259
DOMINGO	16		0
LUNES	17		0
MARTES	18		0
MIÉRCOLES	19		0
JUEVES	20		0
VIERNES	21		0
SÁBADO	22		0
DOMINGO	23		0
LUNES	24		0
MARTES	25		0
MIÉRCOLES	26		0
JUEVES	27		0
VIERNES	28		0
SÁBADO	29		0
DOMINGO	30		0
LUNES	31		0
TOTAL		89.000	502.687.778

Total Ventas Netas con Boleta	422.426.704
Total Ventas Netas con factura	35.110.466
Total Notas de Credito	5.079.634
Total Ventas Netas con Factura	30.030.832
Total Ventas Netas	452.457.536


 Nombre y Firma de Representante
 Felipe Agueta Caroca

LIQUIDACION Y FACTURACION OCTUBRE 2016 (01 AL 15)

DETALLE DE COBRO		oct-16	\$
Valor UF		26.210,79	
Total Ventas S/IVA			452.457.536
1.- Montos Fijos	UF a descontar	\$	(39.134.823)
(-) Monto Admin.	977,76	(25.627.811)	
(-) Monto Operación	515,32	(13.507.012)	
(+) Reemb Inversion (Ahorro Personal)	-	-	
Montos Variable (0,9%)			(4.065.532)
Total Ventas S/IVA			0
(-) Tickets Stock		0	0
(-) Tickets emitidos mes		(731.728)	0
\$	-	0	0
Valor afecto al 0,9%		(731.728)	0
\$	-	0	0
\$	-	0	0
DESCUENTOS DIRECTOS		0	(12.613.922)
(-) Tickets emitidos mes	x oferta econom.	(731.728)	0
(-) Transbank	x oferta econom.	(11.882.194)	0
(-) \$	-	0	0
(-) \$	-	0	0
(-) DESCUENTO VB COMERCIAL		0	(2.194.850)
(-) Costo Tarjetas Abonados	UF 0,027 c/u	(4.254)	
(-) Tarjetas LEC 2S		0	
(-) Costo Habilitacion Control Acceso Carga Int		0	
(-) Fee operaciona Funcionarios Temporal		(1.707.780)	
(-) Diferencial Proyecto Bodegas Carga Internacional		0	
(-) Arriendo 2 Van		0	
(-) \$	-	0	
	VALOR NETO		394.448.409
	IVA		74.945.198
	TOTAL		469.393.606



Nombre y Firma de Representante

Felipe Elvira Caroca